

A. Pendaftaran Online Rawat Jalan Pasien Baru

1. Pertama, buka website SIRAJA, <https://pendaftaran.rso.go.id> , muncul gambar seperti berikut :



2. Klik tombol pendaftaran pasien baru, akan muncul tombol screening Covid 19 seperti dibawah ini. Isilah mengikuti formulir yang telah disediakan dengan jujur!

Setelah mengisi lembar screening Covid-19, muncul hasil assesment :

- Risiko Kecil, melanjutkan Pendaftaran Pasien Baru
- Risiko Sedang, melanjutkan Pendaftaran Pasien Baru
- Risiko Besar, Silahkan melakukan reservasi ulang setelah tidak beresiko (Risiko Kecil, Risiko Sedang)



Gambar Hasil self Assesment Covid 19 : Risiko Kecil



Gambar Hasil self Assesment Covid 19 : Risiko Sedang



Gambar Hasil self Assesment Covid 19 : Risiko Besar

Apabila hasil assesment Covid 19 : Risiko Besar, maka Anda harus melakukan reservasi ulang (reschedule) reservasi ulang.

3. Klik lanjut Lengkapi data pasien sesuai dialog seperti dibawah ini :

DATA PASIEN

NIK	2012
Nama Lengkap	DONGKOR SGA
Tempat Lahir	KAMPUNG
Tanggal Lahir	20/07/1991
Jenis Kelamin	<input type="radio"/> Perempuan <input checked="" type="radio"/> Laki-laki
Alamat	Perumahan Purwokerto S. Blok D.01. Melawa, Palar
No Handphone	085740111111

Lanjut

Isilah data pasien meliputi :

- Nomor Induk Kependudukan (NIK) sesuai dengan Kartu Tanda Penduduk (KTP)
- Nama lengkap sesuai Kartu Tanda Penduduk (KTP)
- Tempat lahir
- Tanggal lahir
- Pilihlah jenis kelamin : Perempuan / Laki – laki
- Alamat tempat tinggal sesuai Kartu Tanda Penduduk (KTP)
- No Handphone yang bisa dihubungi.

Lalu klik tombol Lanjut.

Data Cara Bayar

Lengkapi data cara bayar sesuai dialog seperti dibawah ini. Isilah form data cara bayar sesuai dengan cara bayar Saudara.

Pilihlah Cara Bayar :

- Cara Bayar Umum, jika pembayaran ditanggung pasien.
- Cara Bayar Fasilitas , jika pembayaran ditanggung RS (khusus karyawan RS Ortopedi)
- Cara Bayar Jaminan Masyarakat : Jaminan Kesehatan Nasional (JKN) jika ditanggung BPJS, Jamkesda,
- Cara Bayar Ikatan Kerja Sama, jika pembayaran dilakukan asuransi yang sudah melakukan ikatan kerja sama dengan RS Ortopedi.

a. Cara Bayar Pasien Umum

DATA PASIEN

Silakan lengkapi data di bawah ini

Data RS

Nama Pasien

Jenis Kelamin L

Tgl. Lahir

No. Handphone 085743418838

Ubah / Masukkan Nomor Telp

Card Bayar Umum

Jenis Cara Bayar Umum

Paket Jaminan Umum

Kembali Lanjut

RS Orthopedi Prof. Dr. R. Soeharto Surakarta © 2020

b. Cara Bayar Fasilitas : Khusus Pegawai RS Ortopedi

DATA PASIEN

Silakan lengkapi data di bawah ini

Data RS

Nama Pasien

Jenis Kelamin L

Tgl. Lahir

No. Handphone 08221220922

Ubah / Masukkan Nomor Telp

Card Bayar Fasilitas

Jenis Cara Bayar Pegawai Pegawai RS

Paket Jaminan Fasilitas Pegawai RS

Kembali Lanjut

RS Orthopedi Prof. Dr. R. Soeharto Surakarta © 2020

c. Cara Bayar Jaminan Masyarakat

1). Jaminan Oleh Dinas Kesehatan

DATA PASIEN

Silakan lengkapi data di bawah ini

Data RS

Nama Pasien

Jenis Kelamin L

Tgl. Lahir

No. Handphone 085743418838

Ubah / Masukkan Nomor Telp

Card Bayar Jaminan Masyarakat

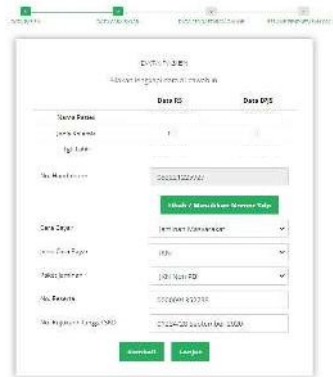
Jenis Cara Bayar Dinas Kesehatan

Paket Jaminan Dinas Kesehatan

Kembali Lanjut

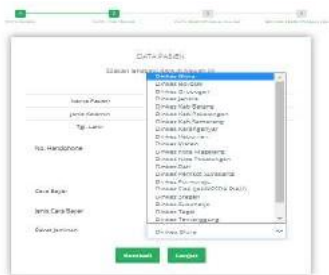
RS Orthopedi Prof. Dr. R. Soeharto Surakarta © 2020

2). Jaminan Oleh BPJS



© Developed Prof. Dr. N. Soeharno Sunarta © 2020

d. Cara Bayar Ikatan Kerja Sama



© Developed Prof. Dr. N. Soeharno Sunarta © 2020

1) Cara Bayar Ikatan Kerja Sama

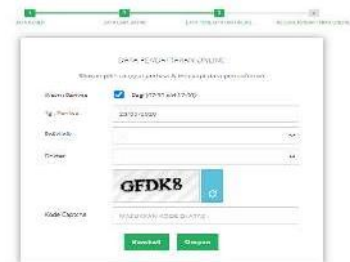


© Developed Prof. Dr. N. Soeharno Sunarta © 2020

Lalu klik tombol Lanjut.

4. Lengkapi Data Pendaftaran Online

Menu data pendaftaran online muncul seperti kotak dialog seperti di bawah ini :



© Developed Prof. Dr. N. Soeharno Sunarta © 2020

a). Pilihlah tanggal periksa, dengan mengklik tanggal periksa

b). Pilihlah poliklinik yang akan dituju

- c). Pilihlah dokter yang tertera sesuai jadwal
- d). Isilah kode Catpcha yang muncul di aplikasi
- e) Tekan atau pilih tombol simpan.

Formulir pendaftaran online yang sudah diisi. Terdapat progress bar di bagian atas dengan empat langkah: 1. DAFTAR, 2. DATA PASIEN, 3. DATA PENYAKIT/ANAMNESIS, dan 4. RESUME PENDAFTARAN ONLINE. Formulir tersebut memiliki judul 'Pendaftaran Pasien Rawat Jalan' dan sub-judul 'Silakan isi data yang perlu di lengkapi pada pendaftaran'. Isian yang tertera adalah:

- Nama Pasien: [Isi]
- Tgl. Periksa: 22/10/2020
- Alamat: RSUD KUSUMAHATI SUG-31
- Dokter: dr. ROMAN WIRTO Sp.OT(K), Spine
- Kode Captcha: AD4TA

 Tombol 'Batal' dan 'Simpan' terletak di bagian bawah formulir.

Contoh isian lengkap.


- 5. Kemudian akan tampil bukti pendaftaran online anda telah tersimpan

Resume pendaftaran online yang telah tersimpan. Terdapat progress bar di bagian atas dengan empat langkah: 1. DAFTAR, 2. DATA PASIEN, 3. DATA PENYAKIT/ANAMNESIS, dan 4. RESUME PENDAFTARAN ONLINE. Judulnya adalah 'RESUME PENDAFTARAN ONLINE' dan 'Nomor Resensi Anda: 2020'. Terdapat barcode dengan nomor '20201000000000000000'.

No. RM	:	[Isi]
Nama	:	[Isi]
Jenis Kelamin	:	[Isi]
Alamat	:	TES PETIK BISA * GAK
No. Pendaftaran	:	00274249200
Cara Bayar	:	Umum
Tgl. Periksa	:	22/10/2020
Poli/linik	:	Generasi Ortopedi
Dokter	:	dr. ROMAN WIRTO Sp.OT(K), Spine
Jam Pelayanan Loker Pendaftaran	:	07.30 s/d 14.00 WIB
Nomor Antrian	:	1
Keterangan	:	Harap melabakan registrasi along di loket pendaftaran pada pukul 14.30

 Terdapat catatan: 'Bagi Pasien JKN wajib membawa Kartu JKN, Surat Rujukan dari RS Asal, SEP online, KK & KTP.' Tombol 'Cetak' terletak di bagian bawah.

- 6. Klik Tombol Cetak untuk mengunduh bukti pendaftaran online



Bukti pendaftaran ini dapat ditunjukkan kepada petugas saat Anda melakukan Registrasi Ulang.